



www.blackwhite.global

Estudio Recuento Anual 2023 y Actualidad

Diciembre 2023

0

1

Metodología



Metodología | Estudio cuantitativo

Tipo de estudio	Cuantitativo, no probabilístico, a través de la aplicación de encuestas online de personas registradas en el panel Black&White.																																
Panel Black&White	El panel Black&White cuenta con más de 180 mil personas de todo el país, pre clasificadas por sexo, edad, comuna y estrato socioeconómico, de acuerdo a la metodología propuesta por la Asociación de Investigadores de Mercado (AIM).																																
Grupo Objetivo	Personas de 18 años o más residentes de todo el país.																																
Muestreo	Muestreo aleatorio al interior del panel.																																
Distribución de la muestra	<p>Se realizaron 1028 encuestas. Los resultados se ponderaron de acuerdo a los parámetros poblacionales, que son:</p> <table border="1"> <thead> <tr> <th></th> <th>ABC1</th> <th>C2</th> <th>C3</th> <th>D+E</th> <th></th> <th>RM</th> <th>Regiones</th> </tr> </thead> <tbody> <tr> <td>GSE</td> <td>13%</td> <td>11%</td> <td>25%</td> <td>50%</td> <td>Zona</td> <td>40%</td> <td>60%</td> </tr> <tr> <td></td> <th>18 a 34</th> <th>35 a 54</th> <th>55 o más</th> <td></td> <th>Hombre</th> <th>Mujer</th> <td></td> </tr> <tr> <td>Edad</td> <td>35%</td> <td>35%</td> <td>30%</td> <td></td> <td>Sexo</td> <td>49%</td> <td>51%</td> </tr> </tbody> </table>		ABC1	C2	C3	D+E		RM	Regiones	GSE	13%	11%	25%	50%	Zona	40%	60%		18 a 34	35 a 54	55 o más		Hombre	Mujer		Edad	35%	35%	30%		Sexo	49%	51%
	ABC1	C2	C3	D+E		RM	Regiones																										
GSE	13%	11%	25%	50%	Zona	40%	60%																										
	18 a 34	35 a 54	55 o más		Hombre	Mujer																											
Edad	35%	35%	30%		Sexo	49%	51%																										
Error muestral	A modo de referencia, el error muestral para un 95% de confianza, es de 3,1% para una muestra total aleatoria de 1028 casos.																																
Trabajo de campo	19 y 20 de diciembre 2023.																																

02

Resultados



2.1

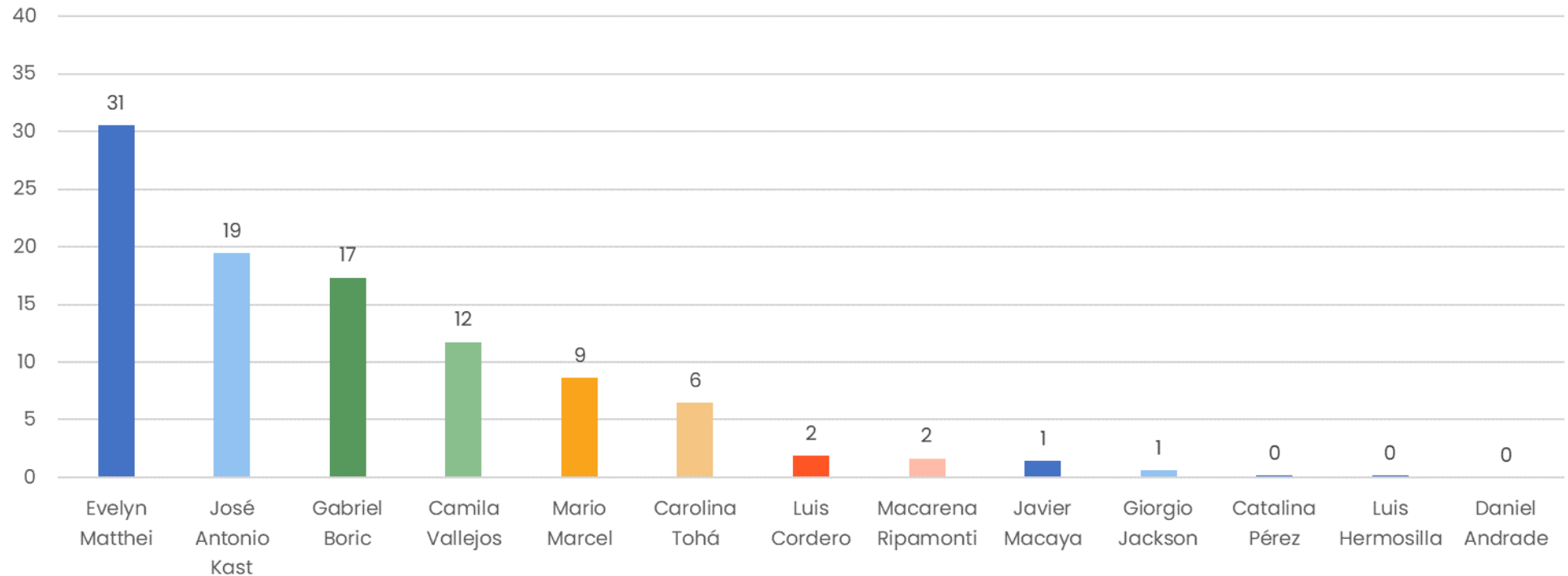
Recuento 2023



Recuento 2023 | Mejor político del año (Total)

- En una lista dada, la mayoría relativa (31%) menciona a Evelyn Matthei como la mejor política/personalidad del año.
- Le sigue José Antonio Kast (19%), y Gabriel Boric (17%).

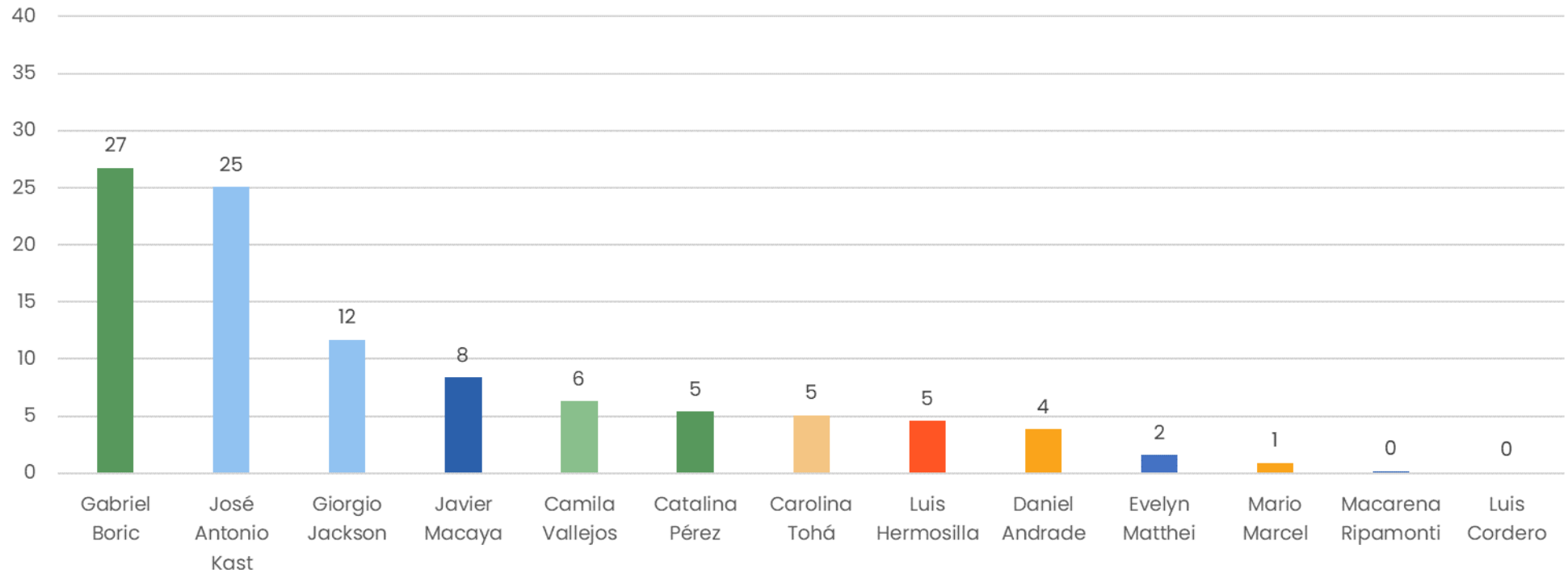
Pensando en un recuento del año 2023, ¿a quién mencionarías como el mejor y a quién como el peor político/personalidad del año?
% Mejor de lista cerrada



Recuento 2023 | Peor político del año (Total)

- En una lista dada, hay un virtual empate entre quienes consideran a Gabriel Boric (27%) y quienes consideran a José Antonio Kast (25%) como el peor político/personalidad del año.

Pensando en un recuento del año 2023, ¿a quién mencionarías como el mejor y a quién como el peor político/personalidad del año?
% Peor lista cerrada



Recuento 2023 | Peor político del año (Aperturas)

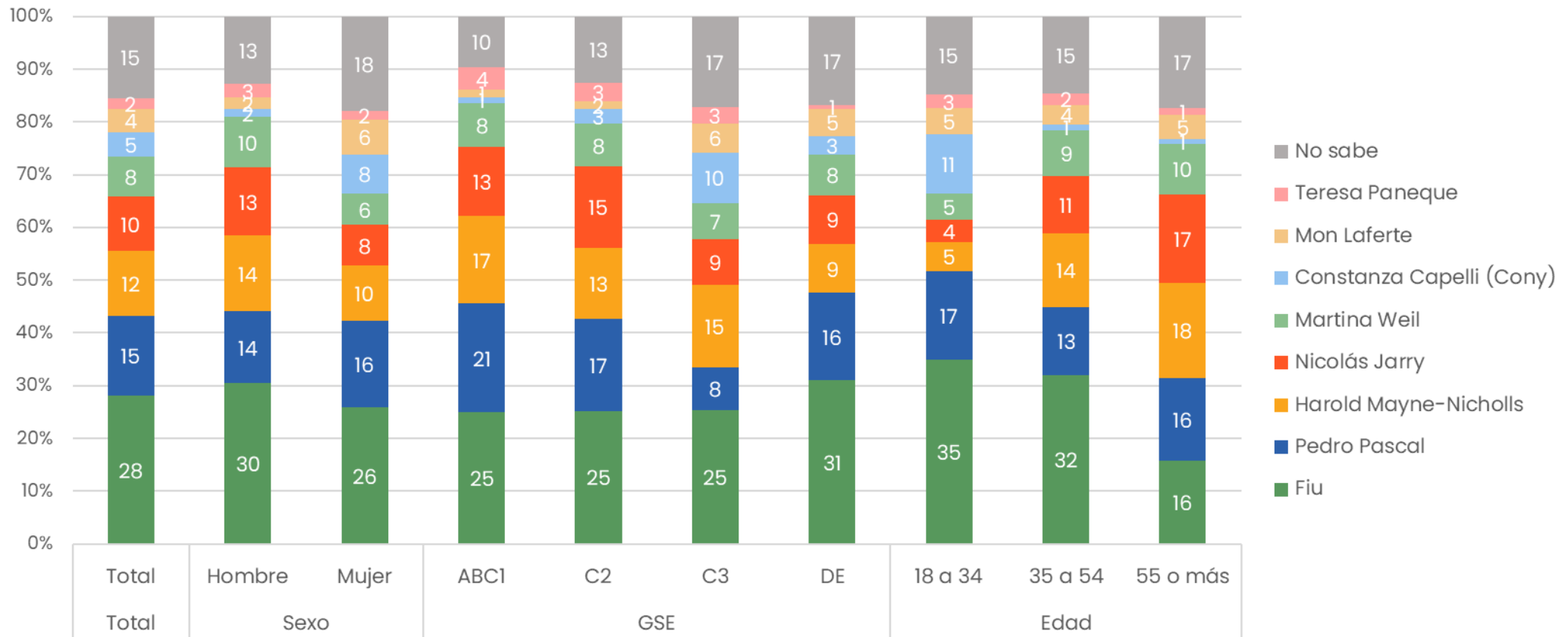
- Hay un virtual empate entre quienes consideran a Gabriel Boric (27%) y quienes consideran a José Antonio Kast (25%) como el peor político/personalidad del año.
- Proporción de quienes mencionan a Gabriel Boric como el peor político/personalidad del año aumenta en GSE C2 y DE, y personas 35 a 54 años.

Pensando en un recuento del año 2023, ¿a quién mencionarías como el mejor y a quién como el peor político/personalidad del año?										
	% Peor									
	Total	Sexo		GSE				Edad		
		Total	Hom bre	Mujer	ABC1	C2	C3	DE	18 a 34	35 a 54
Gabriel Boric	27	27	26	19	34	19	31	22	33	25
José Antonio Kast	25	24	27	27	25	22	26	31	21	24
Giorgio Jackson	12	15	9	17	13	12	10	13	11	11
Javier Macaya	8	9	8	11	6	12	7	8	10	8
Camila Vallejos	6	7	6	7	9	6	5	7	3	9
Catalina Pérez	5	5	6	5	3	6	6	4	8	5
Carolina Tohá	5	4	6	2	3	3	7	3	6	7
Luis Hermosilla	5	5	4	5	5	5	4	3	5	6
Daniel Andrade	4	1	6	3	0	12	1	8	2	2
Evelyn Matthei	2	2	1	2	0	0	2	2	0	2
Mario Marcel	1	1	0	0	1	1	1	0	1	1
Macarena Ripamonti	0	0	0	1	0	0	0	0	1	0
Luis Cordero	0	0	0	1	0	0	0	0	0	0

Recuento 2023 | Personaje del año

- La mayoría relativa (28%) menciona a Fiu como el personaje chileno del año.
- Proporción aumenta a medida que disminuye la edad.

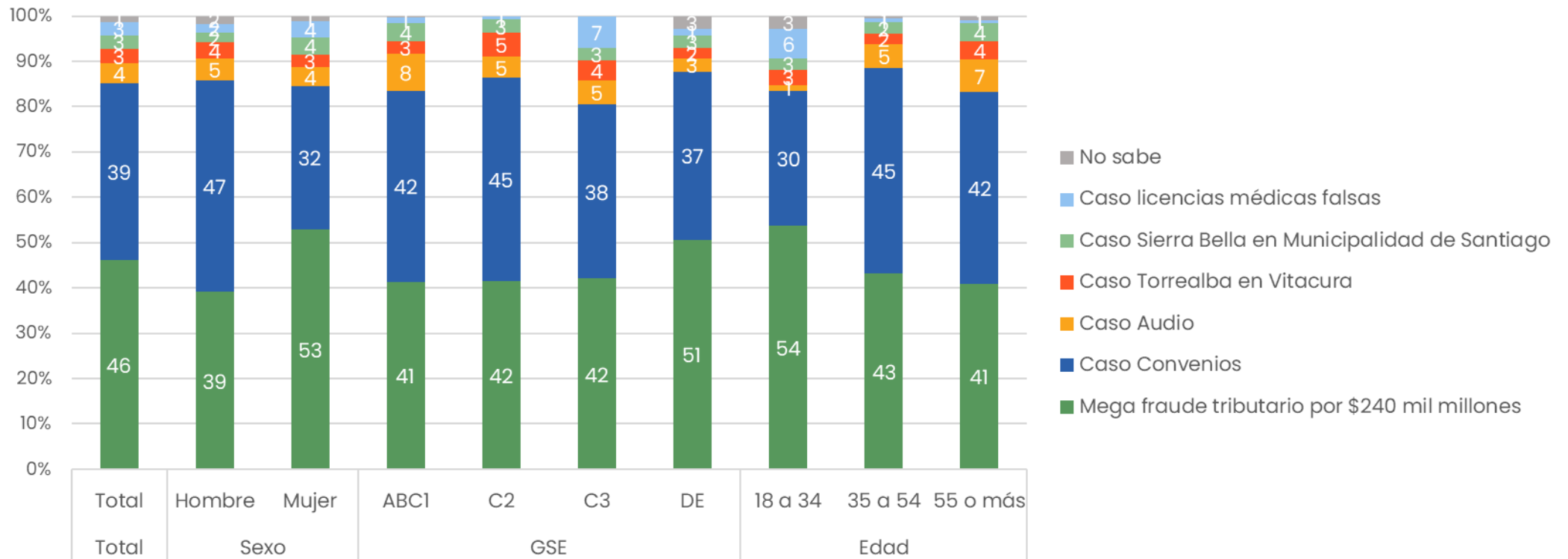
¿Cuál de los siguientes personajes escogería Ud. como el personaje chileno/a del año?



Recuento 2023 | Caso nacional más polémico

- La mayoría relativa (46%) menciona el mega fraude tributario por \$240 mil millones de pesos como el caso nacional más polémico.
- En segundo lugar está el caso Convenios.

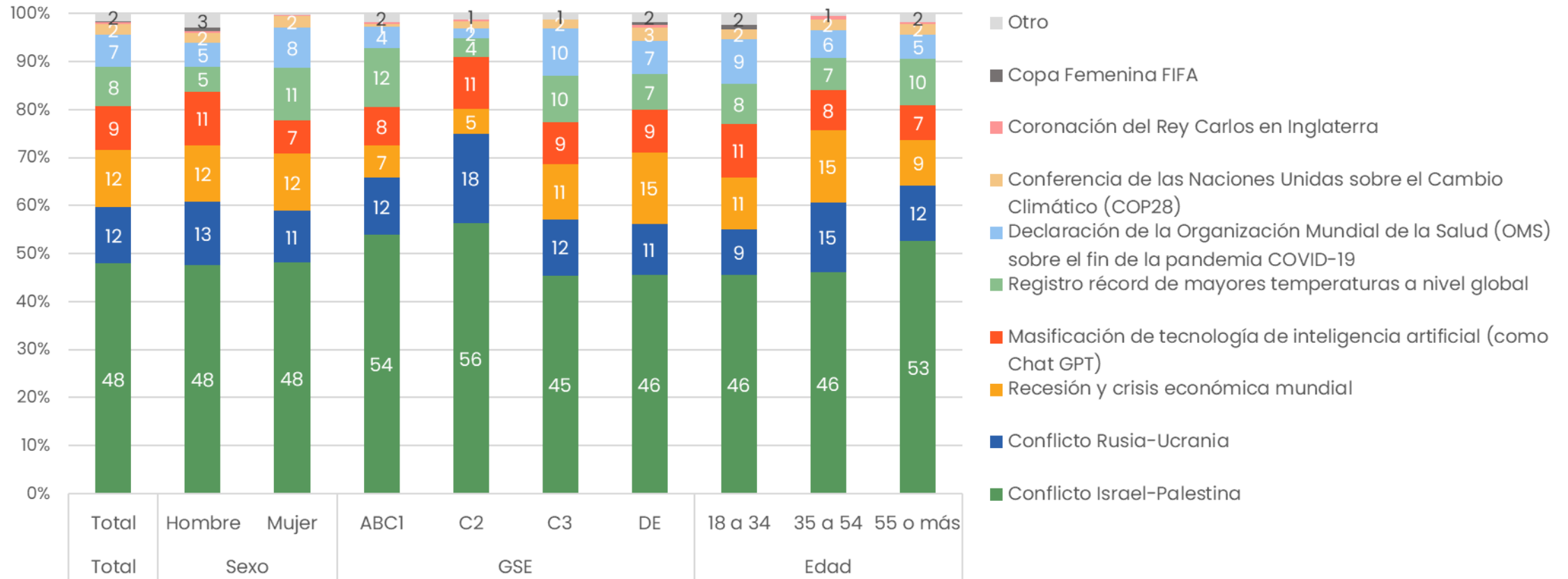
En su opinión, ¿cuál es el caso nacional más polémico del año?



Recuento 2023 | Evento internacional más significativo

- La mayoría relativa (48%) menciona el conflicto Israel-Palestina como el evento internacional más significativo del año.
- Proporción aumenta en GSE ABC1, C2, y personas con 55 o más años.

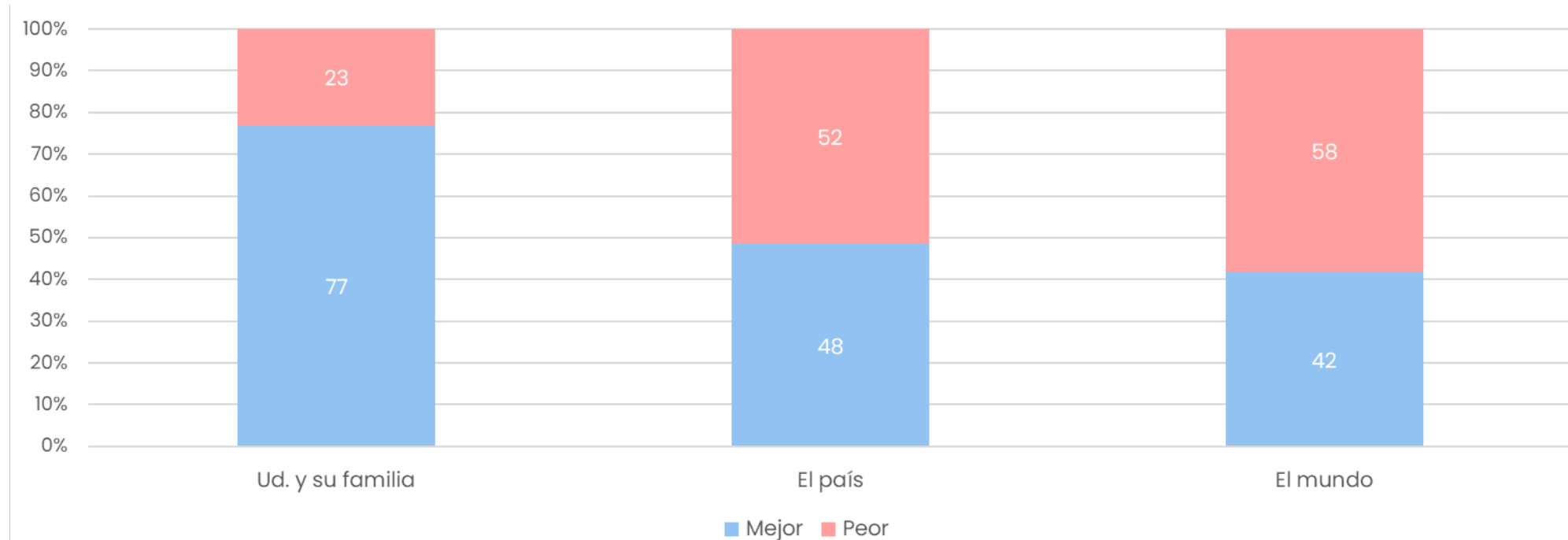
Ahora, pensando a nivel internacional, ¿qué evento destacarías como el más significativo?



Recuento 2023 | Proyección 2024 (Total)

- La mayoría (77%) considera que el 2024 será mejor para su familia, pero peor para el país (52%) y el mundo (58%).

¿Ud. considera que el próximo año 2024 será mejor o peor que este para...?
% Total



Recuento 2023 | Proyección 2024 (Aperturas)

- La mayoría (77%) considera que el 2024 será mejor para su familia, pero peor para el país (52%) y el mundo (58%).
- Proporción de quienes consideran que el 2024 será mejor aumenta entre mujeres y GSE ABC1 de manera transversal. Personas 18 a 34 años creen que será mejor a nivel personal y para el país.

¿Ud. considera que el próximo año 2024 será mejor o peor que este para...?											
		Total	Sexo		GSE				Edad		
		Total	Hom bre	Mujer	ABC1	C2	C3	DE	18 a 34	35 a 54	55 o más
Ud. y su familia	Mejor	77	73	81	79	83	79	74	82	76	71
	Peor	23	27	19	21	17	21	26	18	24	29
El país	Mejor	48	47	50	59	45	44	49	54	45	46
	Peor	52	53	50	41	55	56	51	46	55	54
El mundo	Mejor	42	40	44	48	47	36	42	37	45	44
	Peor	58	60	56	52	53	64	58	63	55	56

2.2

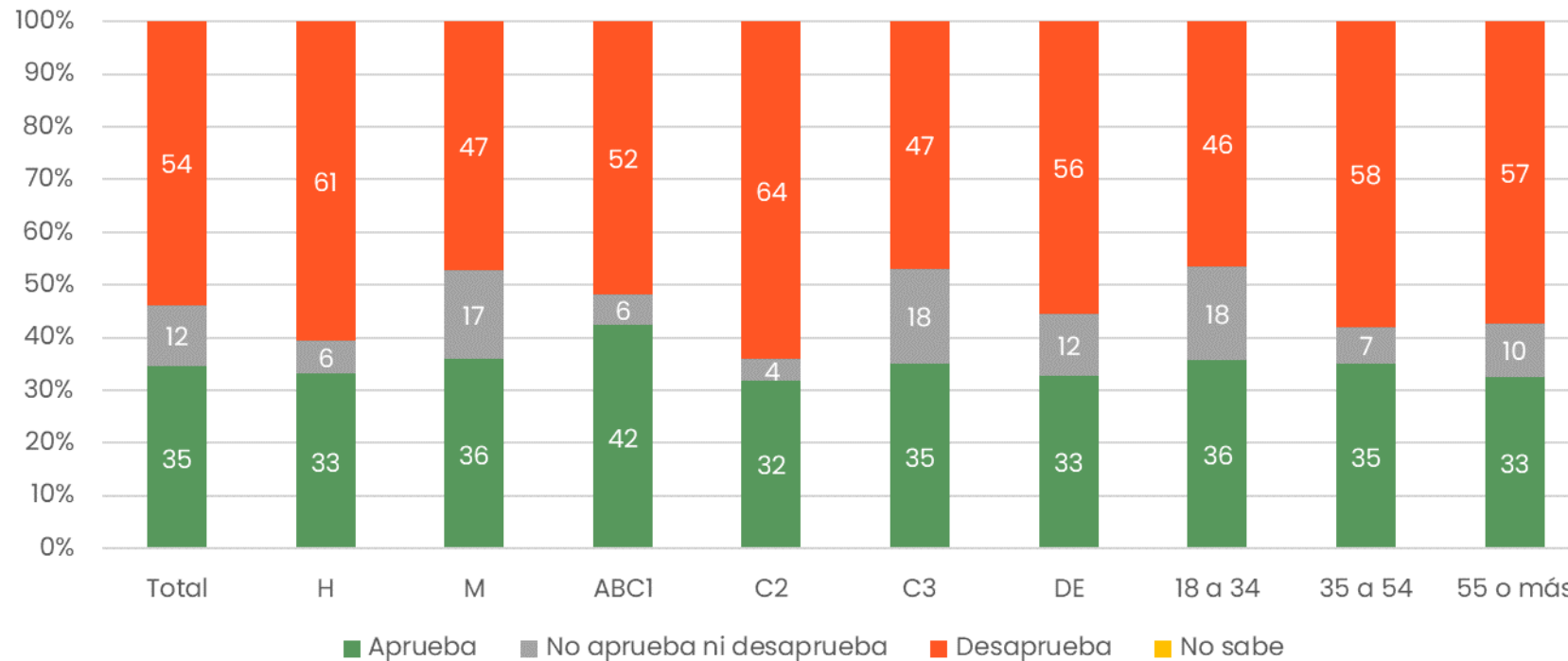
Evaluación
Gobierno



Aprobación del gobierno

- Un 35% aprueba la forma en que el presidente Boric está conduciendo su gobierno.

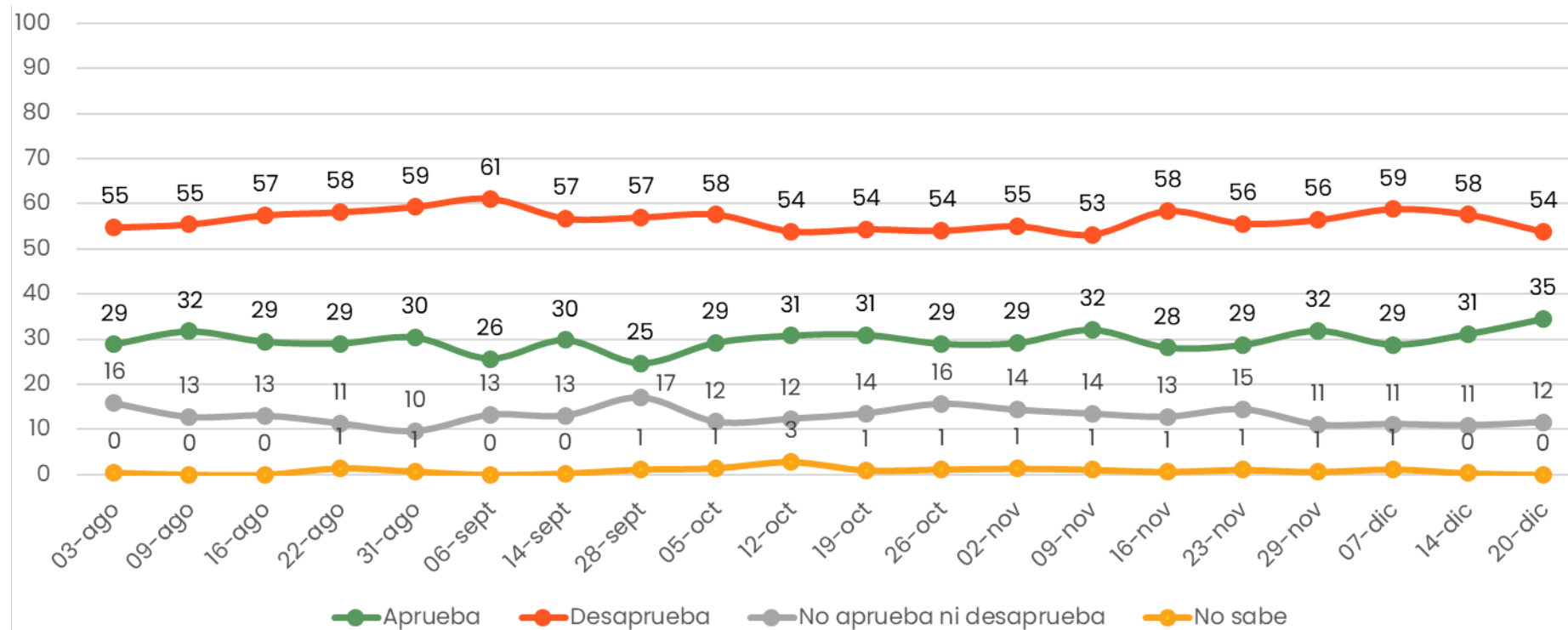
Independiente de su posición política. ¿Ud. aprueba o desaprueba la forma en que el presidente Boric está conduciendo su gobierno?
20 diciembre 2023



Aprobación del gobierno - comparativo

- La proporción de los que aprueban la forma en que el presidente Boric está conduciendo su gobierno aumentó en 4 puntos porcentuales.

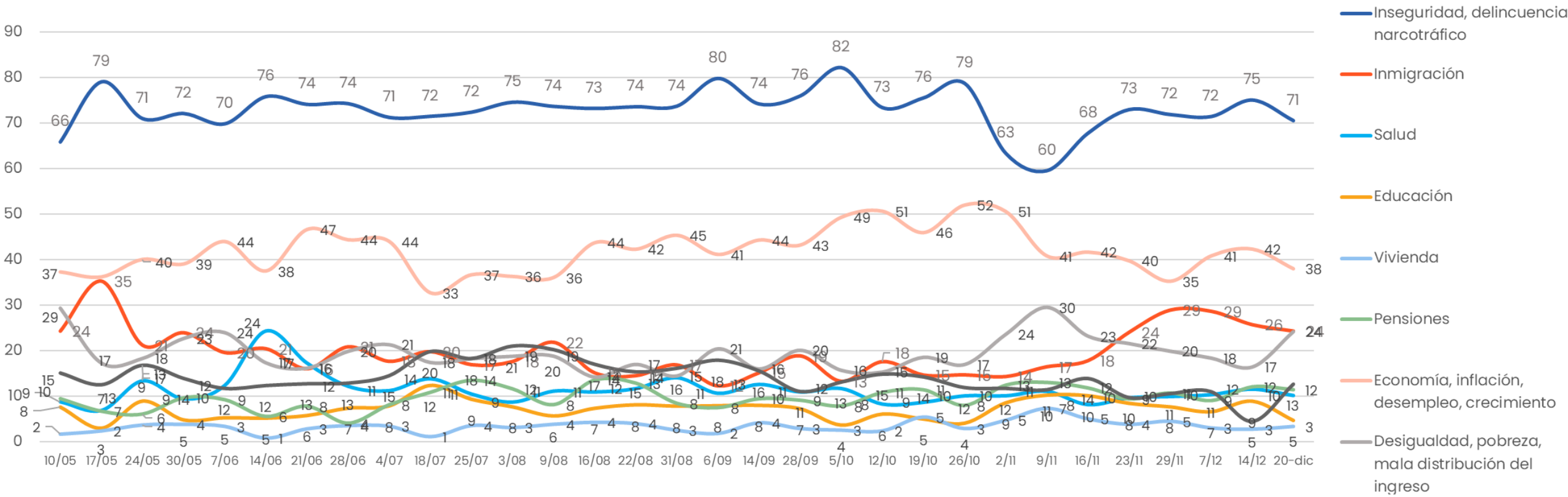
Independiente de su posición política. ¿Ud. aprueba o desaprueba la forma en que el presidente Boric está conduciendo su gobierno?
Comparativo



Principal problema que enfrenta Chile – comparativo (Total)

- El principal problema es la inseguridad/delincuencia/narcotráfico, con un 71% de personas que lo mencionan en primer o segundo lugar.

¿Cuáles son los dos principales problemas que enfrenta Chile actualmente?
Comparativo

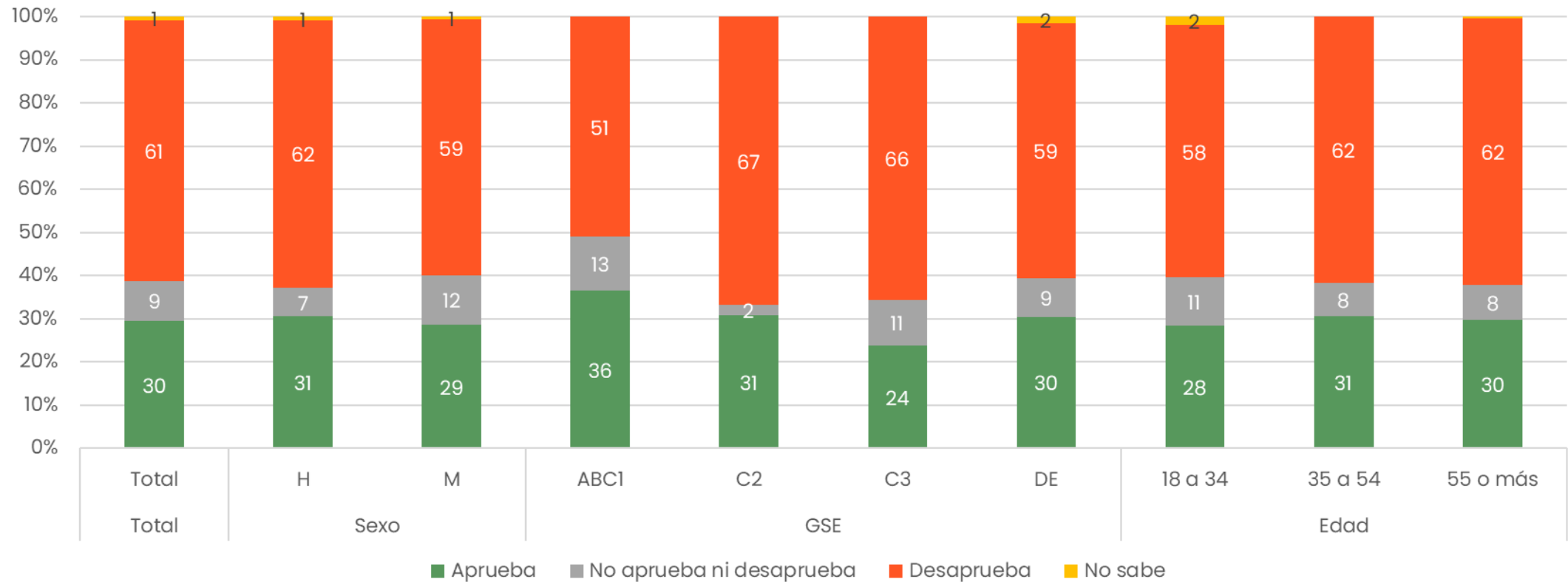


Nota: Para la medición del 14 de diciembre 2023, se cambia la redacción de la pregunta de "¿Cuáles son los dos principales problemas que enfrenta Chile actualmente?" a "Luego del plebiscito de este domingo 17 de diciembre, ¿cuáles considera Ud. que debieran ser las dos prioridades del gobierno?"

Aprobación/desaprobación forma de enfrentar la delincuencia

- Un 30% aprueba la forma en que el gobierno del presidente Boric está enfrentando la delincuencia.

Independiente de su posición política, ¿Ud. aprueba o desaprueba la forma en que el gobierno del presidente Boric está enfrentando la delincuencia?

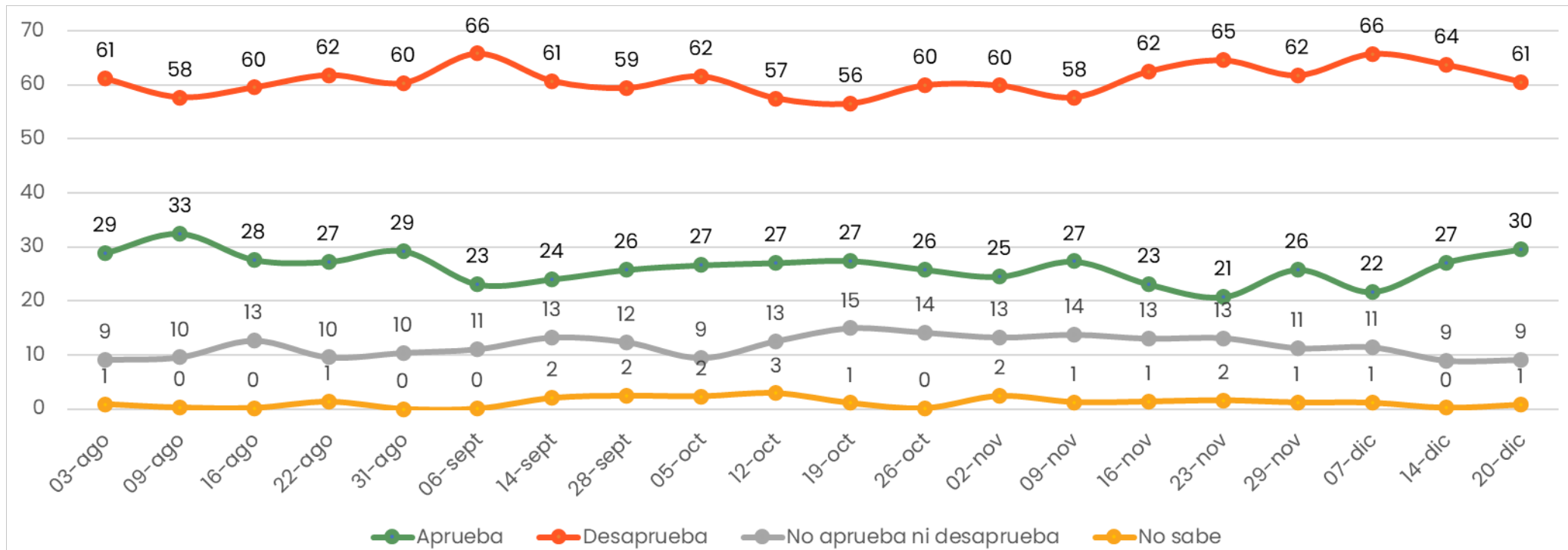


Aprobación forma de enfrentar la delincuencia - comparativo

- La proporción de los que aprueban la forma en que el presidente Boric está enfrentando la delincuencia aumentó en 3 puntos porcentuales.

Independiente de su posición política, ¿Ud. aprueba o desaprueba la forma en que el gobierno del presidente Boric está enfrentando la delincuencia?

Comparativo



Gracias